

MON BUREAU NUMERIQUE



L'adresse de connexion est : <https://clg-schuman-st-amarin.monbureaunumerique.fr/>

1)

Vous souhaitez vous connecter à votre ENT en tant que :

- Élève ou parent
- de l'académie de Nancy- Metz
- de l'académie de Reims
- de l'académie de Strasbourg
- des établissements agricoles publics



2) Renseignez votre identifiant et mot de passe, puis validez :

Je me connecte avec mon compte ATEN

vous identifiant

vous mot de passe

VALIDER

identifiant oublié ? →

mot de passe oublié ? →

Attention, il faut activer votre compte **dans les 3 mois** suivants la réception de vos identifiants.

Lors de votre première connexion, il vous sera demandé de renseigner une **adresse email personnelle** ainsi que la **date de naissance de votre enfant** afin de valider votre compte.

3) Menu de Mon Bureau Numérique :

Communiquez avec les professeurs et l'établissement → **Messagerie**

Vérifier quand mon enfant a été absent → **Absences**

Modifier vos préférences → **Menu**

Déconnexion de votre compte → **Power**

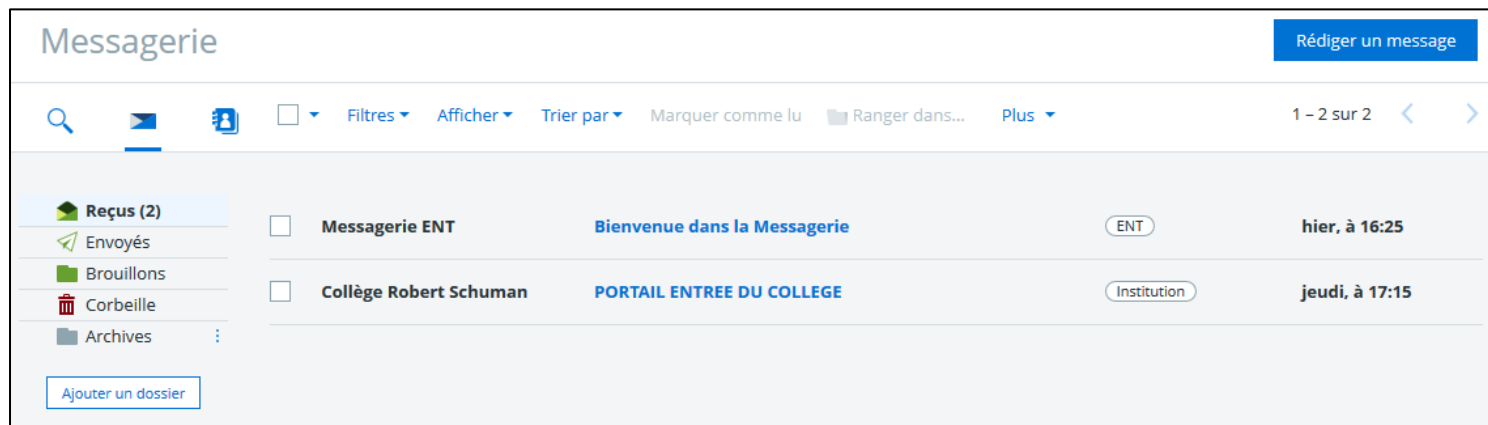
Vérifier les devoirs à faire → **Cahier de textes**

Suivre les résultats de vos enfants → **Évaluations**

4) Utilisation de la messagerie :

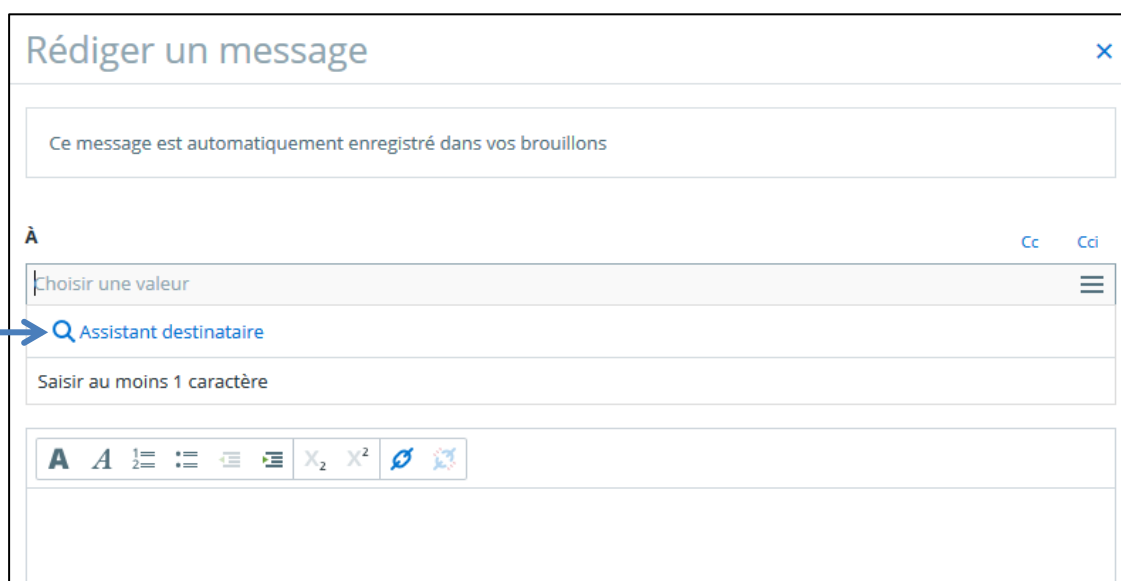
Le point vert indique que j'ai des nouveaux messages

Présentation de la messagerie :

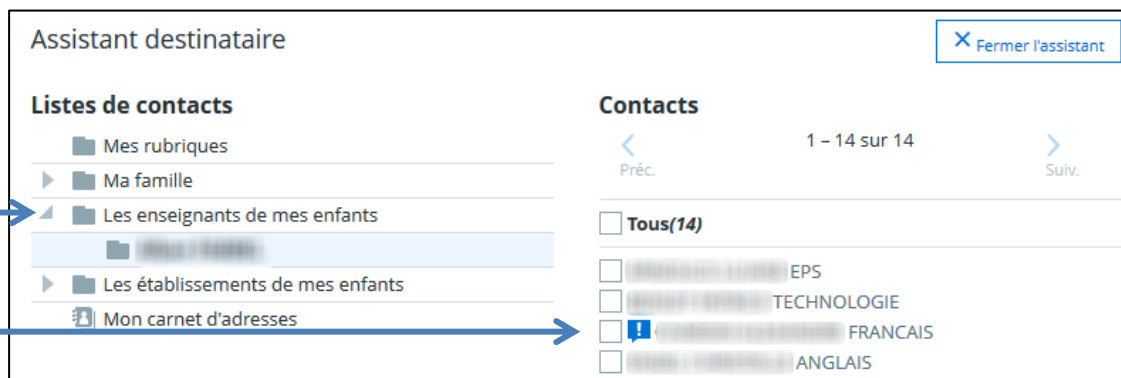


Pour envoyer un message, cliquez sur

Rédiger un message



Pour trouver un destinataire



Cliquer sur « Les enseignants de mes enfants », la liste s'affiche à droite et vous pouvez sélectionner l'enseignant concerné

→ Les personnels de direction, le CPE etc... se trouvent dans « Les établissements de mes enfants »

Après avoir rédigé votre message, cliquez sur

Envoyer le message

Attention, en cas de perte de vos identifiants il faudra vous adresser au Principal du collège.