Janvier 2016
n°21

Le Robert Schuman

AU SOMMAIRE :

La Vie de Robert Schuman
Le collège en musique p.3
On court ! p.4
Restos du cœur p.5
La danse UNSS p.6
Initiation au Jazz p.5
Décorations de noël p.6

Bienvenue à… p.2

On veut VOTRE avis !
Stage des élèves de 3e p.1
Quelle note pour le collège ? p.5

Le « Qui est-ce » des Profs p.5

A la loupe : La galette p.8

Arrêt sur haïku ! p.1

Trucs et astuces p.6

Mythes et légendes p.7

Geek'Actu p.6

L'équipe du Club Journal vous souhaite la bonne année 2017!

Photo prise par Virgile

Arrêt sur Haïku !

par Ella

Les fleurs vont revenir

La neige va s'en aller

C'est le temps de la nouvelle année !

Elle

Du 9 au 13 janvier les élèves de 3ème n'ont pas eu cours au collège. Ils ont fait un stage d'observation en entreprise.
Mais où étaient-ils ? Quelques exemples relevés par Ella et Naïla :

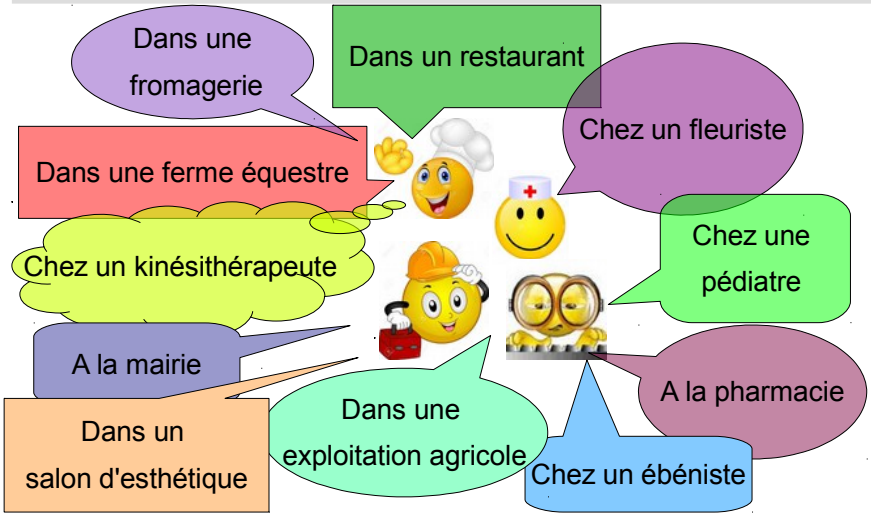

Venez découvrir au CDI les maquettes réalisées par les élèves de 5ème, dans le cadre de l'EPI « transition écologique et développement durable »

Les maquettes présentent l'impact de l'homme sur l'environnement et les différents moyens qui existent pour réduire cet impact.
Quelles sont les solutions pour limiter la pollution lumineuse ? A quoi servent les passages de faune ? Comment limiter la pollution des rivières ?
Julien, avec l'aide de Thibaud

Bienvenue à...

Ella et Emma ont interviewé :

M. BOUDRET

Quel est votre plat préféré ?

Les plats de lasagne que fait ma mère.

Qu'aimez-vous faire en dehors des cours ?

J'adore faire les magasins, je révise pour mes cours...

Qu'est-ce qui vous plaît dans votre métier ?

J'ai toujours aimé partager mon savoir avec les autres.

D'où venez-vous ?

Je viens de Franche-Comté d'un petit village appelé Chassey les Montlozon.

Quel est votre animal préféré ?

J'adore les chats !

Qu'elle est votre objet fétiche ?

Quand j'étais petit, j'avais une pièce anglaise puis, au collège, j'avais un porte-clé particulier.

Avez-vous enseigné dans un autre collège ?

Non, mais j'étais pendant un an assistant au lycée de Bischheim !

Où aimeriez-vous partir en voyage ?

Dans les pays nordiques, tout en haut du cercle arctique, là où il y a des aurores boréales !

Quel est votre livre préféré ? **Je n'ai jamais vraiment aimé lire...**

Bienvenue à...

Florent et Quentin ont interviewé :

Mme HENNES

Étiez vous professeur dans un autre collège ?

Oui, au collège de Ferrette et également au collège d'Altkirch.

Pourquoi avez-vous choisi d'être professeur de français ?

J'ai eu d'excellents professeurs quand j'étais au collège et ce sont eux qui m'ont donné envie de faire ce métier.

Quel est votre plat préféré ?

Ce sont les sushis.

Avez-vous un animal préféré ?

Oui, j'ai un chihuahua.

Quels sont vos loisirs ?

Je fais du bricolage et je faisais de la danse.

Qu'aimez-vous lire? Quel est votre livre préféré ?

J'aime lire des romans et mon livre préféré est <u>Les fleurs du mal</u> de C. Baudelaire.

Comment trouvez-vous ce collège ? **Je trouve ce collège très bien. Les élèves sont sympathiques tout comme l'équipe enseignante et administrative.**

Bienvenue à...

Axel et Thibaud ont interviewé :

Mme BOBENRIETH

Quel sont vos loisirs?

Mes loisirs sont le canyoning et la lecture.

Quel est votre animal préféré ?

Mon animal préféré est le chat.

Quel est votre plat préféré?

Le hachis parmentier.

Appréciez-vous ce collège?

Oui j'ai été très bien accueillie et les élèves sont gentils.

Étiez vous dans un autre collège?

Oui au collège Léon Gambetta de Riedisheim.

Qu'est-ce qui vous plaît dans ce métier?

J'aime la relation avec les élèves et transmettre mon savoir.

Pourquoi avez vous choisi d'être professeur d'histoire-géographie?

J'ai choisi d'être professeur d'histoire-géographie car j'ai lu un livre qui s'appelle <u>Les Trois mousquetaires</u> : il m'a donné envie d'être professeur d'histoire et de transmettre mon savoir aux autres.

Quel est votre couleur préférée?

C'est le bleu.

Le collège en musique !

Par Emma

La chorale en répétition au CDI

PRESENTATION DE LA CHORALE

Par Thibaut, Yarno, Florent

Le mardi de 13h à 14h, le club chorale vous accueille en A13 avec Mme Soenen.

Pour le premier trimestre nous avons travaillé des chansons de Noël comme *Jingle Bells* ou bien *Douce Nuit*.

Nous commençons la séance par des échauffements physiques et vocaux, des onomatopées : « Ta te ti to tu to toi » ou « Ja je ji jo ju jo joie ». Puis nous débutons la répétition des chansons. La chorale compte un peu plus de 30 membres.

Maxime trouve « l'activité chorale géniale car c'est bien d'apprendre des chansons !» «La chorale permet de nous épanouir avec notre voix!» témoigne Ella.

«J'adore cette activité, elle nous coupe un peu des cours et j'adore les exercices du début.» dit Emma.

«C'est bien, nous pouvons être joyeux tout en chantant !» s'exclame Thibaut.

Yarno «aime la chorale car Mme Soenen arrive à nous faire souvent rigoler et ses musiques sont bien.»

« J'aime la chorale car c'est un lieu ou l'on peut se ressourcer. Travailler ma voix est très important pour moi car j'adore chanter des chansons. » explique Florent.

LE CONCERT DE NOEL DE LA CHORALE ET DE L'ENSEMBLE INSTRUMENTAL

Le jeudi 15 décembre de 16h à 17h a eu lieu le spectacle de Noël de la chorale et de l'ensemble instrumental.

Les élèves de ces deux activités musicales se sont préparés à partir de 15h à la cantine : ils ont aidé à préparer la salle, ont accordé leurs instruments de musique, ont joué quelques morceaux ou chanté pour s'échauffer avec Mme Soenen.

A la sonnerie de 16h05, le public, élèves accompagnés de leurs professeurs, s'est installé au restaurant scolaire pour le début du concert. C'est l'ensemble instrumental qui a débuté. Les élèves ont « dansé » aux sons de *Jingle Bells, We three kings, We wish you a merry Christmas* et *O Tannenbaun !*

Puis la chorale a continué avec : *Maudit sois-tu carillonneur, Spi issousè Spi (un chant de Noël Ukrainien), Deck the Hall, Douce nuit, Feliz Navidad et Jingle Bells Rock ! YES !*

Et les élèves, des chansons de Noël plein la tête, ont pu rentrer chez eux en fredonnant !

L'ensemble instrumental

J'ai trouvé ce spectacle très chouette, nous nous sommes tous amusés et c'est l'essentiel ! Je remercie Mme Soenen, M. Schnebelen et tout ceux qui nous ont aidés ! Emma

Il y a une bonne ambiance à la chorale et j'étais heureuse de participer à ce spectacle ! Ella

C'était un spectacle très sympathique qui nous a mis l'ambiance de Noël ! C'est chouette de pouvoir partager de bons moments entre élèves et professeurs ! Et je crois qu'il n'y a pas eu de fausses notes ! Mme Hingre

J'ai beaucoup aimé ! C'était très chouette ! Vous avez bien chanté ! C'est à refaire ! En encore mieux ! Mme Soenen

Course, cross,… Le collège a ses champions !

Par Leelou

LE CROSS DU DISTRICT

Le Cross du District s'est déroulé le mercredi 16 novembre 2016 à Cernay, au collège René Cassin. La température était de saison : il faisait beau !

Y ont participé les 3 premiers gagnants du cross du collège.

Le classement et les qualifications se font par « équipe » : on additionne le nombre correspondant à la place des 5 premiers du même collège, et cela forme une équipe. L'équipe qui a le moins de points est la 1ère, etc...

Une équipe de minimes (3èmes - 4èmes) a fait une 1ère place, et deux équipes ont été qualifiées pour l'étape suivante, le cross départemental.

Une équipe de benjamins (6èmes - 5ème) a fini 3ème. Deux équipes ont été qualifiées dans cette catégorie.

Suite au cross du district, les équipes qualifiées ont participé au cross départemental.

LE CROSS ACADEMIQUE

Le cross académique s'est déroulé le 14 décembre 2016 à Brumath. Pour les benjamins, il n'y a plus de qualification après ; mais pour les minimes et les cadets (les plus âgés) si.

Le terrain était plat et il faisait froid (un vrai temps de saison !). Pour les benjamines, le parcours était le suivant : d'abord un tour de stade, puis un passage dans la forêt. Les benjamins ont eu le même parcours que les minimes filles : deux tours de stade. Les benjamins garçons ont eu le même parcours que les cadettes : deux tours de stades puis un passage dans la forêt. Quant au parcours des cadets, désolée mais je ne m'en souviens plus ! C'était le plus difficile des trois, je trouve...

Le cross d'après sera le Cross National !

Les équipes du cross départemental

LE CROSS DÉPARTEMENTAL

Le cross départemental s'est ensuite couru le mercredi 30 novembre au Décathlon de Wittenheim. Il faisait très froid. Les équipes sont restées les mêmes que celles composées lors du cross précédent.

Deux équipes avaient été qualifiées, une équipe de minimes qui a encore brillé en remportant une nouvelle fois la 1ère place !

Quant à l'équipe des benjamins, ils ont fait 4èmes (ce qui est toujours très bien!).

Les équipes se sont donc qualifiées pour l'étape suivante, le cross académique.

« Moi, je n'ai pas aimé ce cross car il était trop long par rapport à la température qu'il faisait ! Et vu que je suis mauvaise perdante, je n'ai pas apprécié de finir 113ème sur 121 coureurs et dernière de mon équipe, alors que d'habitude, c'est moi la première de mon équipe ! Mais j'ai mes excuses (heureusement, car sinon il faudrait commencer à s'inquiéter!!!!!). Je suis tombée, et à un moment, je n'arrivais plus à respirer. J'ai DETESTE ce cross ! » Leelou

La vie de Robert Schuman

UNE COLLECTE POUR LES RESTOS DU CŒUR

Une collecte pour les Restos du Cœur a eu lieu du 6 décembre au 20 janvier.

Les élèves de 3ème du collège, avec M. Arnold et Mme Le Moing, ont organisé cette collecte pour aider les personnes en difficulté. Les élèves se sont informés sur ce que sont les Restos du Cœur, ils ont ensuite réfléchi à des slogans pour cette collecte et ont réalisé des affiches pour informer tout le collège.

Des élèves de 3e sont même allés visiter les locaux des Restos de Saint Amarin. Ils ont rencontré les bénévoles qui s'en occupent et découvert le stockage des aliments et de la distribution.

Il était possible d'apporter au collège des denrées non périssables (riz, pâtes, farine, sucre, café, boites de conserve, etc).

« Moi je trouve ça gentil, chaleureux et aimable de la part des élèves qui donnent ».

Julien

Des élèves de 3e1 aux Restos de St Amarin

Le « Qui est-ce » des Profs

Par Maxime

Un professeur mystère se cache...
Mais qui est-ce ? Allez-vous réussir à deviner grâce aux indices que l'on vous donne?

Dans le numéro précédent, le prof' mystère était :

Mme Baeumler

Quelle est votre plat préféré ?

3 fois 4 huîtres avec du vin blanc sec

Votre pays préféré ?

L'Irlande

Votre activité préférée ?

Une certaine paysannerie

Votre livre ou film préféré ?

Les Mémoires d'Hadrien de Marguerite Yourcenar



Votre animal préféré ?

Les chèvres : ce sont les meilleurs animaux du monde. Elles devraient en être les reines.

Avez une habitude avec les élèves ?

Leur dire bonjour.

Si vous étiez un personnage de BD ou de film qui seriez vous ?

Je serais le chat de Philippe Geluck

On veut VOTRE avis !

DONNEZ UNE NOTE SUR 10 AU COLLÈGE ET EXPLIQUEZ-LA !

Sondage réalisé par Léonie et Maxence

8/10 : car les élèves sont sympas !!!

8/10 : car tout le monde s'aime bien !

7/10 : car il y a des professeurs qui nous font rire et d'autres qui sont sérieux .

9,5/10 : car on retrouve ses amis !

0/10 : car il y a une mauvaise ambiance...

7/10 : car les professeurs sont sympathiques !

8/10 : car on retrouve ses amis

6/10 : car il manque des activités ...

3/10 : car il y a une ambiance détériorée par le manque de respect de certains élèves.

Trucs et astuces

Par Naïla

RANGER SES CHAINES
SANS QU'ELLES NE S'EMMÊLENT !

Pour éviter que vos chaînes de collier s'emmêlent, il suffit de se munir d'une paille pour boire :
Ouvrir la chaîne, glisser la chaîne dans la paille en commençant par le fermoir et le laisser sortir par l'autre côté, puis fermer la chaîne et voilà vous pouvez les ranger !!!



La vie de Robert Schuman

LA DANSE UNSS

Une rencontre départementale de danse UNSS a eu lieu le mercredi 7 décembre au collège Jean XXIII à Mulhouse.
11 filles du collège ont participé à différentes ateliers.
Elles ont pu découvrir plusieurs types de danse :
-Danse country
-Danse contemporaine
-Zumba
-Râga (Musique classique indienne).

Article mis en page par Julien

Les participantes de la rencontre de danse

La Geek'Actu

Par Axel

LE JEU SPLATOON

Splatoon est un jeu de bataille de peinture où l'on incarne un Inklink, un membre d'une équipe de calamars, pour aller combattre dans d'autres plate-formes inconnues. Le but du jeu est de réussir à mettre le plus de peinture sur les territoires des adversaires.
Le jeu peut se jouer en ligne et l'on affronte alors d'autres joueurs dans deux modes, le mode histoire et le mode multijoueurs.
Le jeu existe sur la WII U.

Axel avec son jeu

La vie de Robert Schuman

Par Maxence

INITIATION AU JAZZ

Mercredi 07 décembre, les élèves de 6ème ont assisté à un concert de jazz au CAP de Saint-Amarin, dans le cadre de la séquence du cours de musique sur le jazz.
Deux musiciens étaient présents: l'un jouait du banjo et de la guitare et le second de la « carotte » (surnom donné au saxophone soprano), du saxophone ténor et de la clarinette.
En cours d'éducation musicale avec Mme Soenen, les élèves ont étudié la chanson «Mal ô mains» de Sanseverino. Ils l'ont donc chantée lors du concert, accompagnés des musiciens.
« C'était intéressant mais un peu long. On a découvert les instruments » a pensé Maxence. « C'était sympathique ! » selon Quentin.
Maxence

Mythes & Légendes du monde

Ce mois-ci, Stanislas vous raconte une histoire d'hiver, un conte originaire de Russie :

SNEGOUROTCHKA , LA FILLE DE NEIGE

Une femme et un homme avaient tout pour eux, sauf des enfants. Terriblement tristes, ils pleuraient tous les soirs. Un jour d'hiver, la femme vit les enfants du village faire un bonhomme de neige et elle dit à son mari :

- Si on faisait une fille de neige ???

- Ah!!! Oui !! Ça c'est une bonne idée !!! lui répondit l'homme.

L'homme et la femme façonnèrent alors **la fille de neige**.

Le lendemain, une fois levés, surpris, ils découvrirent que la fille de neige n'était plus là. Ils sortirent et la virent alors en train de jouer dehors. Ils lui dirent :

- Je suis ton père ! Et moi ta mère !

Et elle leur répondit : **Oui je sais ! C'est votre amour et votre tristesse qui m'ont donné la vie.**

Ils l'a nommèrent **Snégourotchka** ce qui signifie « fille de l'hiver ».

A la fin de l'hiver, la jeune fille s'était fait plein d'amies et tout le monde l'aimait.

Mais le printemps arriva, avec des températures plus douces, et elle dû rester à la maison pendant la journée. Mais tout le village voyait bien qu'elle était triste.

Pour la fête du printemps, ses parents l'autorisèrent à sortir de journée : participer à la fête la rendit vraiment heureuse ! Mais quand le soir tomba les gens du village allumèrent un grand feu. L'on s'amusait à sauter au-dessus. Pour faire comme ses amies, Snégourotchka sauta elle aussi au dessus du feu comme le voulait la tradition. Malheureusement cela la fit fondre et plus personne ne la revit si c'est n'est, de temps en temps, accompagnant le père Noël !

La vie de Robert Schuman

LA DÉCORATION DE NOËL DE LA CANTINE

Comme toutes les années les personnels ont mis des décorations de Noël dans le restaurant scolaire, pour mettre les élèves dans la merveilleuse ambiance de fin d'année.

Parmi les personnes qui travaillent à la restauration scolaire, Céline, Maud, Esther et Catherine ont vraiment bien aimé ces décorations et le sapin !

Et le vendredi 16 décembre, les élèves et les personnels qui le souhaitaient, se sont habillés aux couleurs de Noël (vert, rouge et blanc). C'était une idée des élèves du CVC.

Quelque unes des personnes qui étaient de vert, de rouge et de blanc habillées !

Ours :
Ce journal a été réalisé par : Axel, Ella, Emma, Florent, Julien, Leelou, Léonie, Maxence, Maxime, Naïla, Noé, Quentin, Stanislas, Thibaut, Thibaud, Yarno. Photos prises par le Club Journal

Par Emma, Thibaut et Yarno

L'ORIGINE DE LA GALETTE DES ROIS

Chaque année nous dégustons la galette des rois…

Mais connaît-on vraiment l'origine de ce dessert ?

Emma vous présente l'histoire de la galette :

La galette des rois est une galette vendue et consommée en France, au Luxembourg, en Suisse, en Belgique et au Liban. Cette galette est dégustée lors de l'Epiphanie, une fête chrétienne qui célèbre la visite des rois mages à l'enfant Jésus. Elle se fête le premier week-end de janvier, douze jours après Noël.

En voici la légende :

Le premier roi mage s'appelait Gaspard, c'est lui qui apporta de l'or à Jésus. Le second se nommait Melchior et apporta de l'encens à l'enfant. Le troisième, Balthazar, apporta de la myrrhe.

Sur leur chemin, pour rendre visite à l'enfant Jésus, ils se perdirent dans le désert. Après avoir erré plusieurs jours, ils rencontrèrent un couple et ses enfants. Ces derniers étaient très pauvres et avaient très faim.

Mais ils firent néanmoins un bon accueil aux 3 rois mages.

Ils leur offrirent de l'eau. Il ne restait, à cette famille, qu'un peu d'huile d'olive, du lait, de la farine, une noisette de beurre : juste de quoi faire une galette.

Ils firent donc cette galette, mais hélas, elle n'était suffisante que pour une personne. Alors Gaspard la plia en deux et elle doubla de volume. Melchior la plia encore en deux et cette fois-ci il y en eu pour six. Enfin Balthazar plia une dernière fois la galette et il y en eu pour huit. Mais ils n'étaient que sept, comment allaient-ils faire pour la partager équitablement ? Il fut décidé que cette dernière part serait réservée au mendiant.

Melchior, en le faisant exprès ou non, avait glissé une bague dans la pâte. Le plus jeune des enfants eu la part avec la bague. Voulant la rendre, Melchior le coiffa de sa couronne, faisant de lui le roi.

Voilà la légende de la galette des rois !

Recette de la galette des rois

Ingrédients :

- 2 pâtes feuilletées
- 100 g de poudre d'amandes
- 75 g de sucre semoule
- 1 œuf
- 50 g de beurre mou
- quelques gouttes d'extrait d'amande amère
- 1 jaune d'œuf pour dorer
- 1 fève

1. Préchauffer le four à 210°C
2. Disposer une pâte dans un moule à tarte, la piquer avec 1 fourchette.
3. Mélanger dans un saladier tous les ingrédients (poudre d'amandes, sucre, œuf, beurre mou et extrait d'amande amère).
4. Étaler la préparation sur la pâte, y mettre la fève (sur un bord, pour minimiser les chances de tomber dessus en coupant la galette!).
5. Refermer la galette avec la seconde pâte et bien souder les bords.
6. A l'aide d'un couteau, décorer la pâte en y traçant des dessins et dorer au jaune d'œuf (dilué dans un peu d'eau).
7. Percer le dessus de petits trous pour laisser l'air s'échapper, sinon elle risque de gonfler et de se dessécher.
8. Enfourner pendant 30 minutes environ (surveiller la cuisson dès 25 minutes, mais ne pas hésiter à laisser jusqu'à 40 minutes si nécessaire).

BON APPETIT ET…..QUI A EU LA FEVE ?

QUI A ETE LE ROI D'UN JOUR ?